

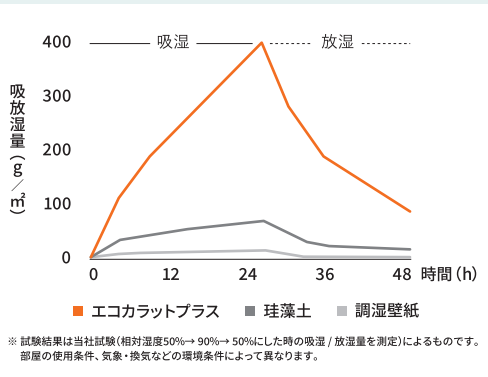
ランドリーにエコカラットで叶う

心地よい空間



— ジメジメがこもりにくい —

— エコカラット紹介動画 —



エコカラットプラスの調湿機能によって湿度がこもりにくいランドリー空間に

エコカラットプラス 脱衣室兼ランドリー空間の機能を紹介している動画になります。


素敵にしたいこんな場所にも使えます



LDK



トイレ



寝室



エコカラットプラス公式ホームページ

デザインと機能が揃ったエコカラットが、暮らしをさわやかに変えていきます。



洗面化粧室 商品ラインアップ

様々な場所で使われる洗面室の主役である洗面化粧台を見つけてください。



INAX



良かったね、を感動に。

ジメジメが気になるランドリールーム
そのお悩み、エコカラットで対策できます。

念願のランドリールーム、湿気対策は万全ですか？

湿気による悩み

湿気がこもりやすい

洗濯物が乾きにくい

カビの発生が気になる

ランドリールームにピッタリの嬉しい機能

エコカラットの機能



調湿
エコカラットがちょうどいい湿度をつくります

+



お手入れ簡単
水拭きOK！
簡単にキレイがつづきます

ランドリールームの決め手は **湿気対策** です

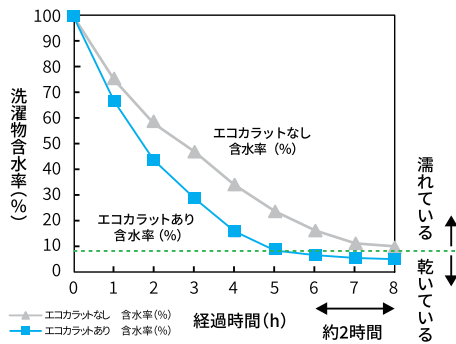
洗濯の時間が楽しみになるような
お気に入りのデザインを見つけましょう



部屋干し世帯に、おすすめ！

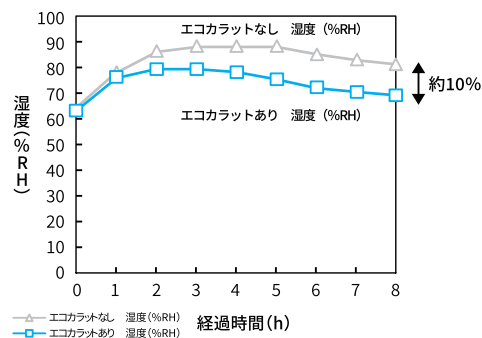
お客様の施工事例 ※お客様事例のため、品番不明

1. 洗濯物の乾き方の違い



洗濯物を手で触り「乾いた」と感じる含水率10%以下になるまでの時間が短くなっています(当社試験によるもの)

2. 室内湿度の違い



部屋干しをした後のお部屋の湿度上昇に差があることがわかります(当社試験によるもの)

● 試験方法

エコカラットのある部屋とない部屋(室温25℃)に、脱水したTシャツ10枚を干し、時間経過による含水率と室内湿度を測定しました。20㎡の部屋に対して、エコカラットプラスを10㎡使用しています。

※試験結果は当社試験によるものです。部屋の使用条件、気象・換気などの環境条件によって乾き方や湿度変化は異なります。

Instagramに寄せられたお客様のエコカラットを取り入れた生活や施工事例をご紹介します。



エコカラットプラス ストーン グレース

シンプルな空間にエコカラットを用いることで
色と素材による強弱が生まれ、雰囲気をつくります。



エコカラットプラス ラフ クォーツ

ミニマムに設えた空間に素材感を
足すことで、洗練した空間に仕上がります。

● [其他のお客様の施工事例はこちらから](#)

